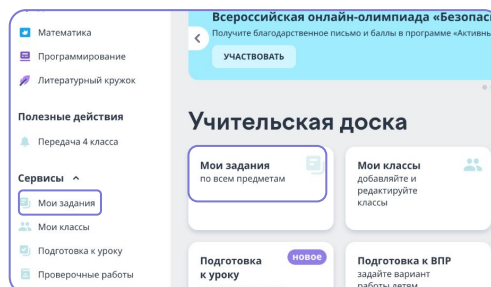
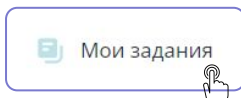


Как выдать упражнения по вероятности и статистике

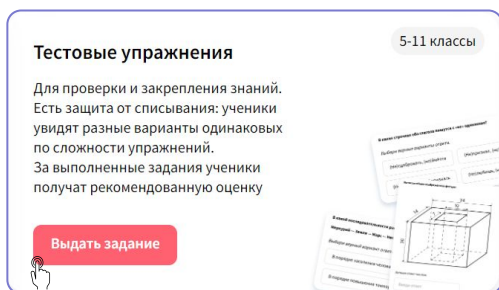
Упражнения по вероятности и статистике помогут ученикам научиться анализировать данные, оценивать риски, распознавать тенденции и делать выводы на их основе.

Войдите в аккаунт учителя на [UCHI.RU](https://uchi.ru), используя свой логин (почта) и пароль

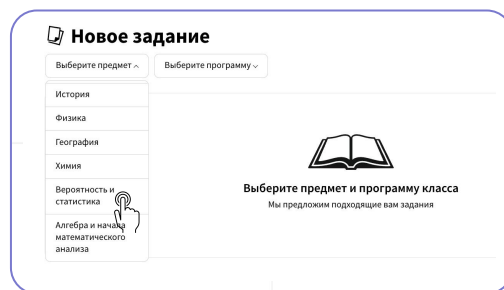
На главной странице нажмите **Мои задания**



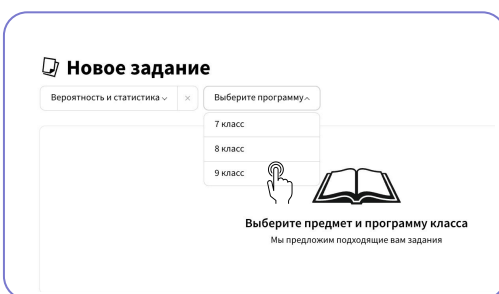
В разделе «Тестовые упражнения» нажмите **Выдать задание**



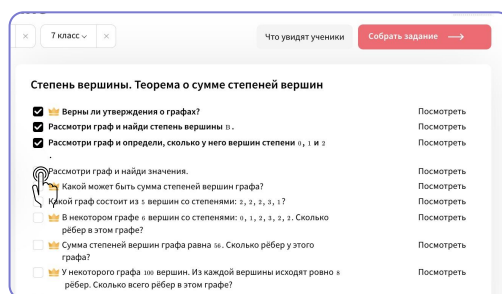
Выберите «Вероятность и статистика»



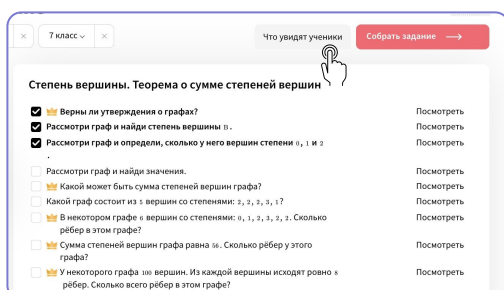
Выберите класс и вид задания



Добавьте упражнения в задание, выставив галочки

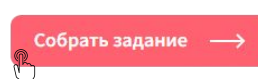


Чтобы посмотреть, в каком виде ученики получат упражнения, нажмите **Что увидят ученики**



Чтобы просмотреть само упражнение, нажмите **Посмотреть**

Нажмите **Собрать задание** для перехода к настройке



Задайте настройки

Поставьте срок выполнения задания

1. Срок выполнения: Выберите, с какого по какое число включительно ученики смогут выполнить задание. С 3 февраля - По 10 февраля

2. Количество попыток: Задание, сделанное после этого количества попыток будет у учеников на выполнение каждого упражнения. 3 попытки

3. Показывать ошибки: Отметьте, когда ученики смогут увидеть свои ошибки. Когда израсходованы все попытки

4. Время на выполнение: Укажите, сколько времени будет у учеников на выполнение всего задания с момента запуска. Не ограничено

5. Отправить ученикам: Что увидят ученики. Отправить ученикам

Убедитесь, что выбрали нужные упражнения и выставили необходимые настройки, затем нажмите **Отправить ученикам**

Выберите время выполнения задания или снимите ограничения

Обозначьте количество попыток на выполнение каждого упражнения

Выберите, при каком условии система покажет ученику ошибки:

- когда израсходованы все попытки;
- после каждой попытки.

Если у вас есть классы на платформе Учи.ру, они будут отображаться в списке доступных

Вы можете выдать задание всему классу или отдельным ученикам, а также добавить новых, отправив им ссылку на работу

3 «А» <https://uchi.ru/12b...> Скопировать

4 «Ж» <https://uchi.ru/105...> Скопировать

Отправьте ссылку ученикам любым удобным вам способом. Например, по электронной почте или в мессенджере.

12 учеников увидят задание в своем личном кабинете. В классе больше учеников? Отправьте им ссылку.

Отправьте ссылку ученикам любым удобным вам способом. Например, по электронной почте или в мессенджере.

Все выданные задания будут добавляться в «Список заданий» на главной странице сервиса «Мои задания» в личном кабинете учителя

По умолчанию показываются задания, которые сейчас в работе

Чтобы просмотреть подробную информацию и статистику выполнения или отправить задание другим ученикам, нажмите на него

Чтобы изменить срок выполнения задания, нажмите

В разделе можно увидеть сводку по всем ученикам и конкретному классу, статус каждого ребенка, рекомендуемую сервисом оценку и полученные баллы

Чтобы увидеть последний введенный ответ, наведите курсор на упражнение и нажмите **Посмотреть задание**

Выданные 3 | Завершенные 90

Задание из упражнений №116
Выдано 8 «В»
3 тестовых упражнения по функциональной грамотности, программа 8 класса
Отложено | Что увидят ученики | 6 ноября – 11 ноября | Пока никто не выполнил задание

Задание из упражнений №115
Выдано 6 «Г»
4 тестовых упражнения по английскому языку, программа 6 класса
Выполняется | Что увидят ученики | 2 ноября – 9 ноября | Пока никто не выполнил задание

Задание из упражнений №114
Выдано 7 «Д»
3 тестовых упражнения по функциональной грамотности, программа 7 класса
Выполняется | Что увидят ученики | 2 ноября – 9 ноября | Пока никто не выполнил задание

Статистика
Все ученики: 6 «Г»

5 учеников получили задание
5 учеников начали выполнять задание
3 ученика выполнили задание

ученик	статус	рекомендуемая оценка	баллы	зад.	Решено на 100% со второй попытки
Алена Родионова	Сделано	4	88 баллов	1	Посмотреть задание
Олег Петров	В процессе			2	
Мирон Иванов	Сделано	5	100 баллов	0	
Мария Сергеева	Сделано	4	75 баллов	0	

Ученики увидят задание в разделе «Задания от учителя» в своем личном кабинете

